

# คู่มือการใช้งาน

ระบบบริการการศึกษา (Reg)  
สำหรับเชื่อมต่อการเรียนการสอนออนไลน์  
ผ่านโปรแกรม **Microsoft Teams**



**Add Friends**

งานเทคโนโลยีสารสนเทศ  
**0 2544 8160**

สำนักวิทยบริการและเทคโนโลยีสารสนเทศ

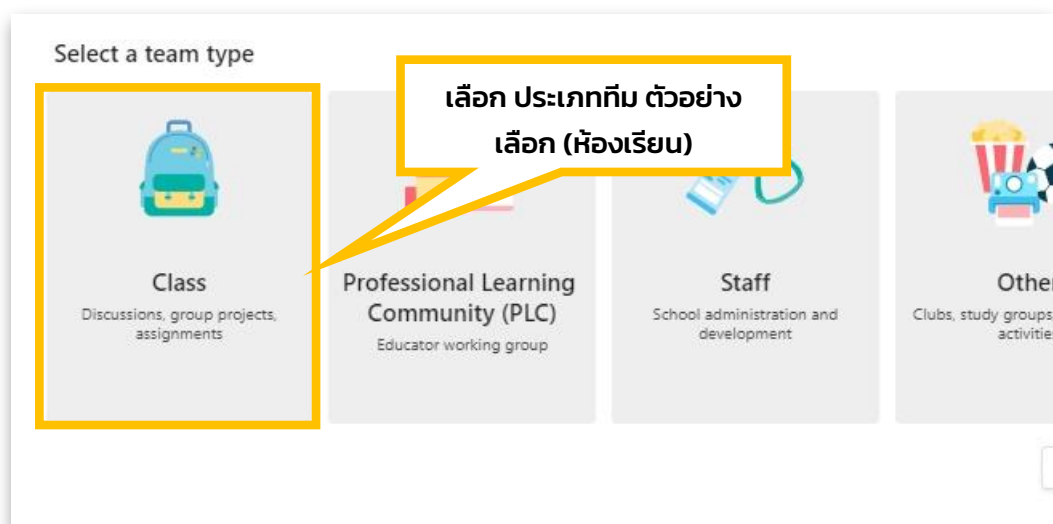
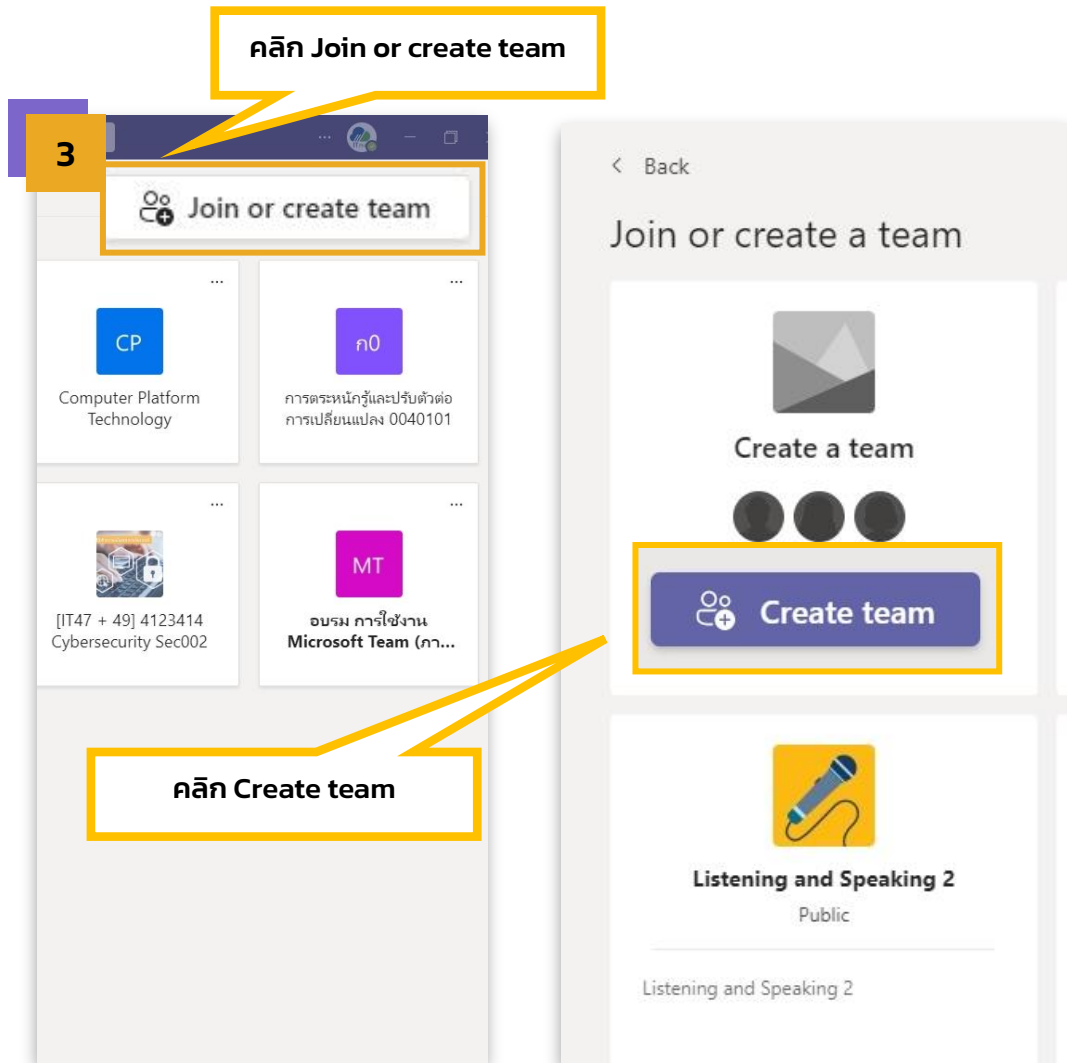
## สารบัญ

1. สร้างทีมใน แอปพลิเคชัน MS TEAMS ..... 3
2. การเชื่อมต่อการเรียนการสอนออนไลน์ผ่านโปรแกรม Microsoft Teams ในระบบบริการการศึกษา..... 8

1. สร้างทีมใน แอปพลิเคชัน MS TEAMS

ลงชื่อเข้าใช้ โดยใช้บัญชีผู้ใช้งาน xxxxxxx@365.pnu.ac.th ใน MS TEAMS

The image shows the Microsoft Teams login interface. At the top left is the Teams logo. A yellow callout box with the number '1' points to the logo, containing the text 'ดับเบิลคลิกที่ แอปพลิเคชัน Microsoft Team'. Below the logo is a window titled 'Microsoft Teams' showing the login screen. A yellow callout box with the number '2' points to the email input field, containing the text 'กรอกบัญชีผู้ใช้งาน xxxxxxx@365.pnu.ac.th'. Below the input field is a blue 'Sign in' button, which is also highlighted by a yellow callout box containing the text 'คลิก Sing in'. At the bottom of the login screen, there is a link 'Not on Teams yet? Learn more' and a 'Sign up for free' button.



4

ตั้งชื่อทีม (ตามตัวอย่าง ตั้งชื่อรายวิชา รหัสวิชาและ section ที่สอน)

Create your team

Teachers are owners of class teams. They can create assignments and quizzes, provide student feedback, and give your students a private space for notes in Class Notebook.

Name

4123414 sec 002

Description (optional)

Let people know what this team is all about

Create a team using an existing team as a template

Cancel Next

Add people to "4123414 sec 002"

Students Teachers

Search for students

Add

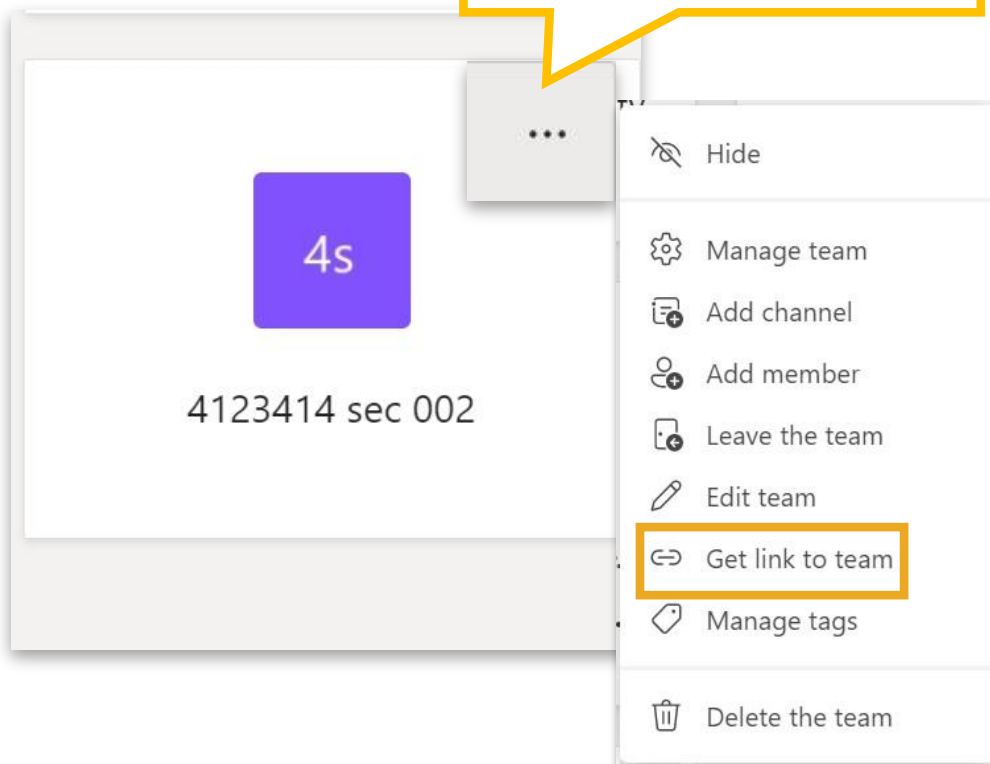
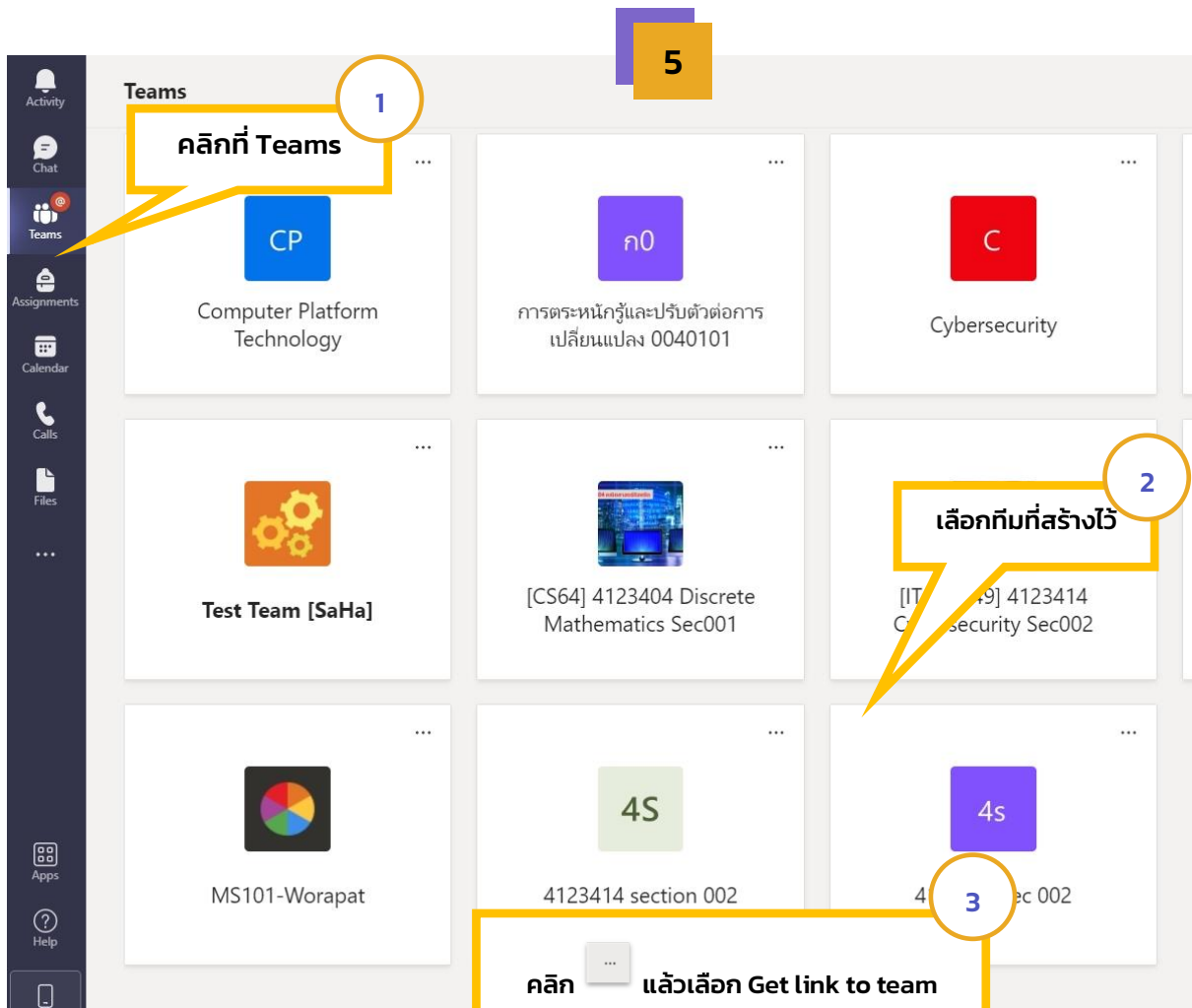
Start typing a name to choose a group, distribution list, or person at your school.

Skip

คู่มือการใช้งานระบบบริการการศึกษา(Reg) สำหรับเชื่อมต่อการเรียนการสอนออนไลน์ผ่านโปรแกรม

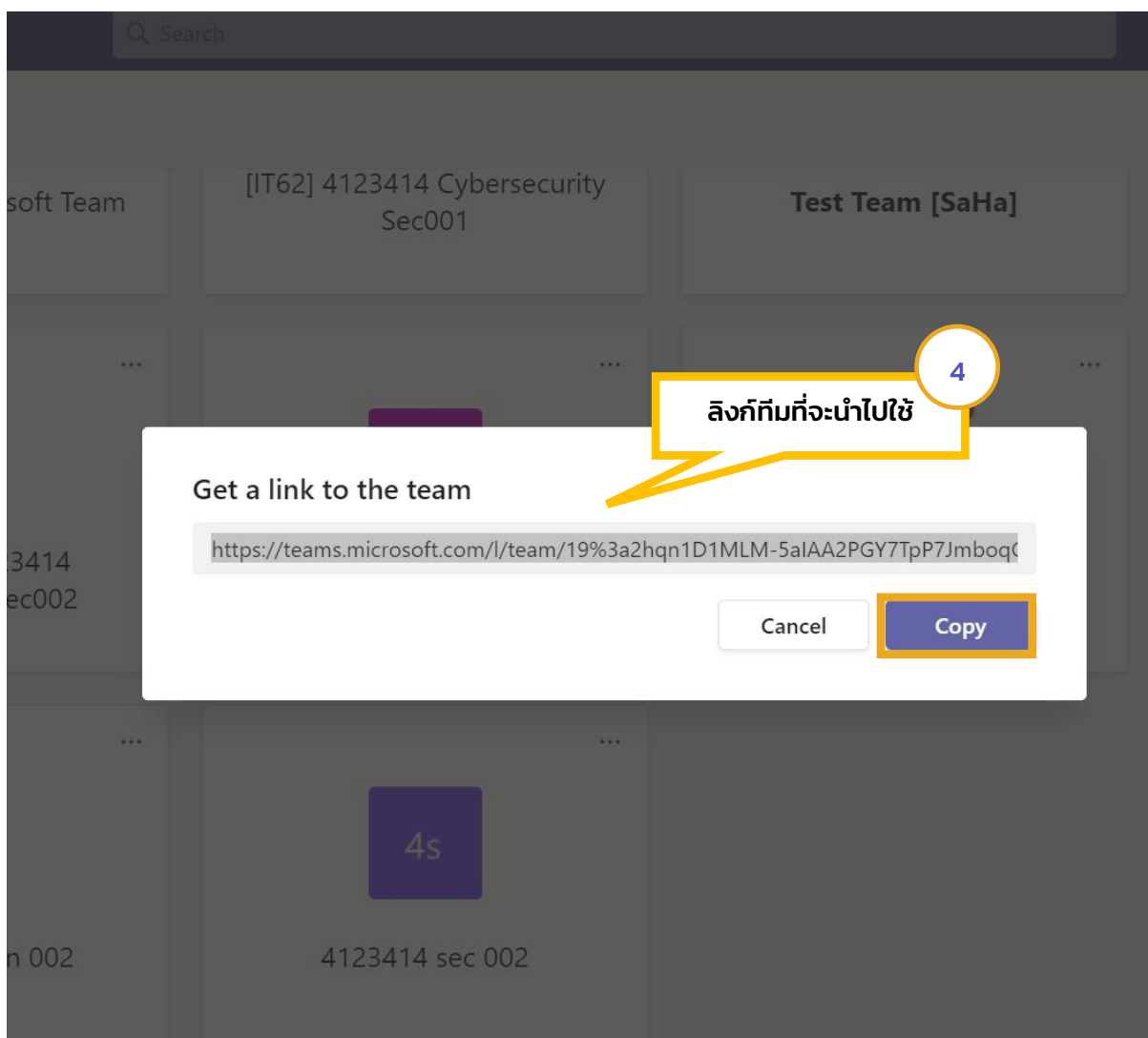
Microsoft Teams

5



คู่มือการใช้งานระบบบริการการศึกษา(Reg) สำหรับเชื่อมต่อการเรียนการสอนออนไลน์ผ่านโปรแกรม

Microsoft Teams



2. การเชื่อมต่อการเรียนการสอนออนไลน์ผ่านโปรแกรม Microsoft Teams ในระบบบริการการศึกษา  
เข้าเว็บไซต์ระบบบริการการศึกษา <https://reg.pnu.ac.th/> และลงชื่อเข้าใช้งาน

The screenshot shows the PNU Reg system interface. On the left sidebar, the 'รายวิชาที่สอน' (Courses Taught) menu item is highlighted with a yellow box and a callout box containing the number '1'. The main content area displays the 'รายวิชาที่สอน' (Courses Taught) section, which includes a list of courses with 'click' buttons next to them. The courses listed are:

- รายงาน ประเมินรายวิชา click
- รายงาน สรุปรายวิชาที่เปิดสอน click
- รายงาน มคอ 3/4 และ มคอ 5/6 click

Below this, there is a section titled 'ที่ปรึกษา' (Advisor) with a list of advisors and their contact information, each with a 'รายละเอียด' (Details) button. The advisors listed are:

- มหาวิทยาลัยฯ ปกติ เทคโนโลยีสารสนเทศ ป.ตรี 4 ปี รุ่น59 หมู่1 รายละเอียด
- มหาวิทยาลัยฯ ปกติ เทคโนโลยีสารสนเทศ ป.ตรี 4 ปี รุ่น63 หมู่1 รายละเอียด
- มหาวิทยาลัยฯ กศ.พม. เทคโนโลยีสารสนเทศ ป.ตรี 4 ปี รุ่น39 หมู่1 รายละเอียด
- มหาวิทยาลัยฯ กศ.พม. เทคโนโลยีสารสนเทศ ป.ตรี 4 ปี รุ่น43 หมู่1 รายละเอียด
- มหาวิทยาลัยฯ กศ.พม. เทคโนโลยีสารสนเทศ ป.ตรี 4 ปี รุ่น49 หมู่1 รายละเอียด

Below this, there is a section titled 'ที่ปรึกษา( ลีทธิประฐานสาขา )' (Advisor (Lee Thi Prathan Branch)) with a list of advisors and their contact information, each with a 'รายละเอียด' (Details) button. The advisors listed are:

- มหาวิทยาลัยฯ ปกติ เทคโนโลยีสารสนเทศ ป.ตรี 4 ปี รุ่น52 หมู่1 รายละเอียด
- มหาวิทยาลัยฯ ปกติ เทคโนโลยีสารสนเทศ ป.ตรี 4 ปี รุ่น52 หมู่2 รายละเอียด
- มหาวิทยาลัยฯ ปกติ เทคโนโลยีสารสนเทศ ป.ตรี 4 ปี รุ่น56 หมู่3 รายละเอียด
- มหาวิทยาลัยฯ ปกติ เทคโนโลยีสารสนเทศ ป.ตรี 4 ปี รุ่น59 หมู่1 รายละเอียด



Home / Tea

2564/2 ▾

**เลือกปีเทอม** 2

รายวิชาสอนประจำภาคการศึกษา 2564/2

4124810 การฝึกประสบการณ์วิชาชีพเทคโนโลยีสารสนเทศ (F...  
 Sec 001 List CSV Print Print Record MS Teams  
 Sec 002 List CSV Print Print Record MS Teams

4123414 ความมั่นคงทางไซเบอร์ (Cybersecurity )  
 Sec 001 List CSV Print Print Record MS Teams  
 Sec 002 List CSV Print Print Record MS Teams

4123404 คณิตศาสตร์ดิสครีต (Discrete Mathematics )  
 Sec 001 List CSV Print Print Record MS Teams

**ตามตัวอย่าง ผู้ใช้งานระบบสร้างลิงก์ MS Teams รายวิชา 4123414 sec 002** 3

**วางลิงก์ทีม แล้วกด "บันทึก"** 4

4123414 ความมั่นคงทางไซเบอร์

บันทึกห้องเรียน

ลิงค์ห้อง: <https://teams.microsoft.com/l/team/19%3a2hq1D1MLM-5aIAA2PGY7TpP7JmboqGLJhEuthaOarU1%40t...>

บันทึก ตั้งเข้าห้อง

หมายเหตุ

- ยูสเซอร์นักศึกษาที่มีสีแดงหมายถึงยังไม่เปิดใช้งาน office 365
- สามารถศึกษาการใช้งาน Microsoft Team เบื้องต้นได้ที่ ....

#	รหัส	ชื่อ-สกุล	MS Account	สถานะภาพ	สถานะชำระ
1	6130122113001	จำอากาศโธนรัตน์ วงษ์ช่างชื่อ	<a href="mailto:thanarat.s750@365.pnru.ac.th">thanarat.s750@365.pnru.ac.th</a>	ปกติ(2564/2)	ค้าง(2564/2)
2	6130122113002	จำอากาศโธนรักษ์ จักรวรรดี	<a href="mailto:anurak.sgai@365.pnru.ac.th">anurak.sgai@365.pnru.ac.th</a>	ปกติ(2564/2)	ค้าง(2564/2)
3	6130122113003	นายณฤพล โพธิ์ทอง	<a href="mailto:narupon.syub@365.pnru.ac.th">narupon.syub@365.pnru.ac.th</a>	ปกติ(2564/2)	ค้าง(2564/2)
4	6130122113004	นายณัฐพงษ์...	<a href="mailto:nattaopn.sbka@365.pnru.ac.th">nattaopn.sbka@365.pnru.ac.th</a>	ปกติ(2564/2)	ค้าง(2564/2)

4123414 ความมั่นคงทางไซเบอร์

บันทึกห้องเรียน

ลิงค์ห้อง:  1%40t

**5**

นำเข้านักศึกษาที่ลงทะเบียนในรายวิชาเพื่อเข้าสู่กระบวนการในการเรียนการสอนออนไลน์ผ่าน MS Teams คลิก **"ดึงเข้าห้อง"** เป็นขั้นตอนสุดท้าย

**หมายเหตุ**

- ยูสเซอร์นักศึกษาที่มีสีแดงหมายถึงยังไม่เปิดใช้งาน office 365
- สามารถศึกษาการใช้งาน Microsoft Team เบื้องต้นได้ที่ ....

#	รหัส	ชื่อ-สกุล	MS Account	สถานภาพ	สถานะชำระ
1	6130122113001	จาอากาศโทธนรัตน์ วงษ์ช่างชื่อ	thanarat.s750@365.pnru.ac.th	ปกติ(2564/2)	ค้าง(2564/2)
2	6130122113002	จาอากาศโทอนุรักษ จักรวรรดี	anurak.sgai@365.pnru.ac.th	ปกติ(2564/2)	ค้าง(2564/2)
3	6130122113003	นายณฤพล โพธิ์ทอง	narupon.syub@365.pnru.ac.th	ปกติ(2564/2)	ค้าง(2564/2)
4	6130122113004	นายภัทพล เหลืองอร่าม	nattapon.sbka@365.pnru.ac.th	ปกติ(2564/2)	ค้าง(2564/2)

4S 4123414 section 002 ...  
4123414 section 001

Members Pending Requests Channels Settings Analytics A

Search for members

**6**

เมื่อตรวจสอบในทีม 4123414 sec 002 จะปรากฏรายชื่อนักศึกษาที่ลงทะเบียนเรียนในรายวิชา และพร้อมเข้าสู่กระบวนการในการจัดการเรียนการสอนออนไลน์ของผู้สอนต่อไป

**Owners (1)**

Name	Title	Location	Tags	Role
Patcharapong Treevi...				Owner

**Members and guests (24)**

Name	Title	Tags	Mute students	Role
นายวีโรจน์ ทองจิต			<input type="checkbox"/>	Member
นายเกียรติศักดิ์ มหาว...			<input type="checkbox"/>	Member
นายเบญจพล จารุศิริ			<input type="checkbox"/>	Member
นายณฤพล โพธิ์ทอง			<input type="checkbox"/>	Member
นายณัฐวุฒิ แสงสิน			<input type="checkbox"/>	Member